



第 21 回小型エンジン技術国際会議  
The 21st Small Engine Technology Conference



Society of Automotive Engineers of Japan, Inc.



出展マニュアル

## 目 次

1. 開催概要
2. 会場アクセス
  - 1) 公共交通利用の場合
  - 2) 車利用の場合
3. 搬入・搬出
  - 1) 搬入／施工、撤去／搬出、展示時間
  - 2) 搬入・搬出経路
  - 3) 搬入・搬出注意事項
  - 4) 展示会場
  - 5) 小間配置 （別添、小間図を参照）
4. 出展社
5. 小間仕様
  - 1) 標準仕様
  - 2) 装飾・消防・一般規定
  - 3) 電力工事
6. 電源追加、オプション備品 1, 2, 3 （別添、申込書を参照）
  - 1) 電源追加申込書
  - 2) オプション備品利用申込書

## 1. 開催概要

会議名称： 第 21 回小型エンジン技術国際会議

Small Engine Technology Conference 2015 (SETC2015)

会期： 2015 年 11 月 17 日（火）から 19 日（水）

開催期間： 2015 年 11 月 17 日（火） 10:00～17:00

2015 年 11 月 18 日（水） 10:00～17:00

2015 年 11 月 19 日（木） 10:00～12:00

会場： 大阪国際会議場 （グランキューブ大阪）

〒530-0005 大阪府大阪市北区中之島 5 丁目 3-51 TEL.06-4803-5555

共催： 公益社団法人自動車技術会 （主担当）

SAE International

協力： 一般社団法人日本陸用内燃機関協会

一般社団法人日本マリン事業協会

企画委員会： SETC2015 実行委員会

委員長 荒木 健 （川崎重工業㈱）

委員構成 二輪四社（カワサキ、スズキ、ホンダ、ヤマハ、）ほか協力協会、日本大学、千葉大学

事務局： 公益社団法人自動車技術会 育成・表彰・イベント課 大津 乃子

運営事務局 ㈱相鉄エージェンシー SETC2015 担当 渡辺 澄夫

〒221-0052 横浜市神奈川区栄町 5 番地 1 横浜クリエーションスクエア 4・5 階

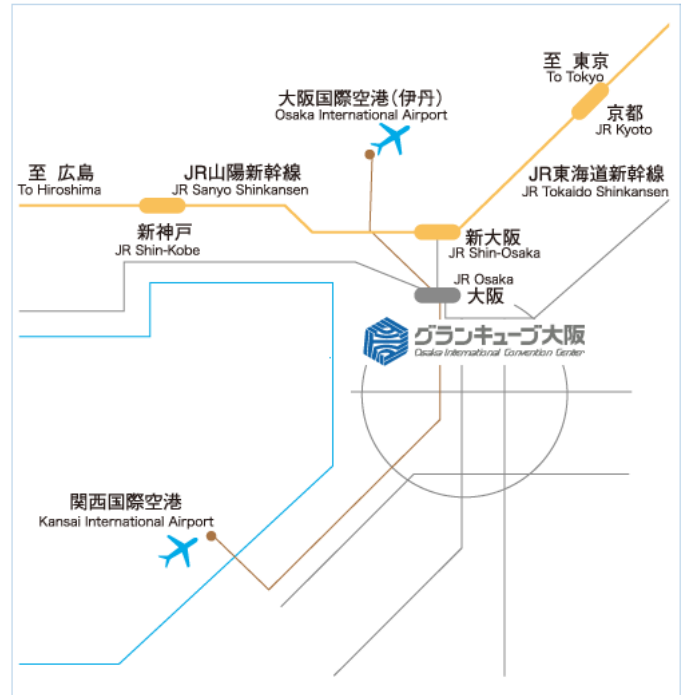
Mailto: SETC2015office@jsae.or.jp

FAX 045-441-8444

## 2. 会場アクセス

### 1) 公共交通利用の場合

- 関西空港から
  - ・ JR「大阪駅」まで約 55 分。
  - ・ 南海電鉄で「難波駅」まで約 30 分。
  - ・ 空港リムジンバスで「大阪駅」まで約 60 分
- 大阪国際空港（伊丹）から
  - ・ 空港リムジンバスで「大阪駅」まで約 30 分
- 新幹線（新大阪駅）から
  - ・ JR 在来線で「大阪駅」まで約 5 分



■ 電車

- ・京阪電車中之島線「中之島（大阪国際会議場）駅」（2番出口）すぐ
- ・JR大阪環状線「福島駅」から徒歩約10分
- ・JR東西線「新福島駅」（3番出口）から徒歩約10分
- ・阪神本線「福島駅」（3番出口）から徒歩約10分
- ・大阪市営地下鉄「阿波座駅」（中央線1号出口・千日前線9号出口）から徒歩約10分

■ バス

- ・JR「大阪駅」駅前バスターミナルから、大阪市営バス(53系統 船津橋行)  
または(55系統 鶴町四丁目行)で約15分、「堂島大橋」バス停下車すぐ

■ リーガロイヤルホテルシャトルバスの案内

- ・「リーガロイヤルホテル」とJR「大阪駅」西側（高架下）の間に運行（定員28名）

2) 車両利用の場合

■ 難波・堺・奈良方面から

- ・阪神高速道路1号環状線 土佐堀出口より約10分

■ 神戸方面から

- ・阪神高速道路3号神戸線 中之島西出口すぐ

■ 大阪空港・京都方面から

- ・阪神高速道路11号池田線 福島出口より約10分

■ 関西国際空港・和歌山方面から

- ・阪神高速道路16号大阪港線 波除出口より約15分

### 3. 搬入・搬出

#### 1) 搬入／施工、撤去／搬出、展示時間

- 11月16日(月) 09:00 ~ 13:00 小間設営準備、電気工事  
13:00 ~ 17:00 通電、出展社による搬入・設営・装飾作業  
注意) ユニット以外で、自社装飾・小間設営をする出展社は事前に運営事務局までご連絡ください。
- 11月17日(火) 9:00 ~ 17:00 技術展示
- 11月18日(水) 9:00 ~ 17:00 技術展示
- 11月19日(木) 9:00 ~ 12:00 技術展示  
13:00 ~ 15:00 撤去・搬出  
注意) セッションの都合で搬出・撤去時間が変更される場合があります。

16日(月)	8:00 30	9:00 30	10:00 30	11:00 30	12:00 30	13:00 30	14:00 30	15:00 30	16:00 30	17:00 30	18:00 30	19:00 30	⇒	23:00 30
10階 会議室 1001 1002 1003		小間設営準備 電気工事				通電 出展社 搬入・設営・装飾作業							入場不可	

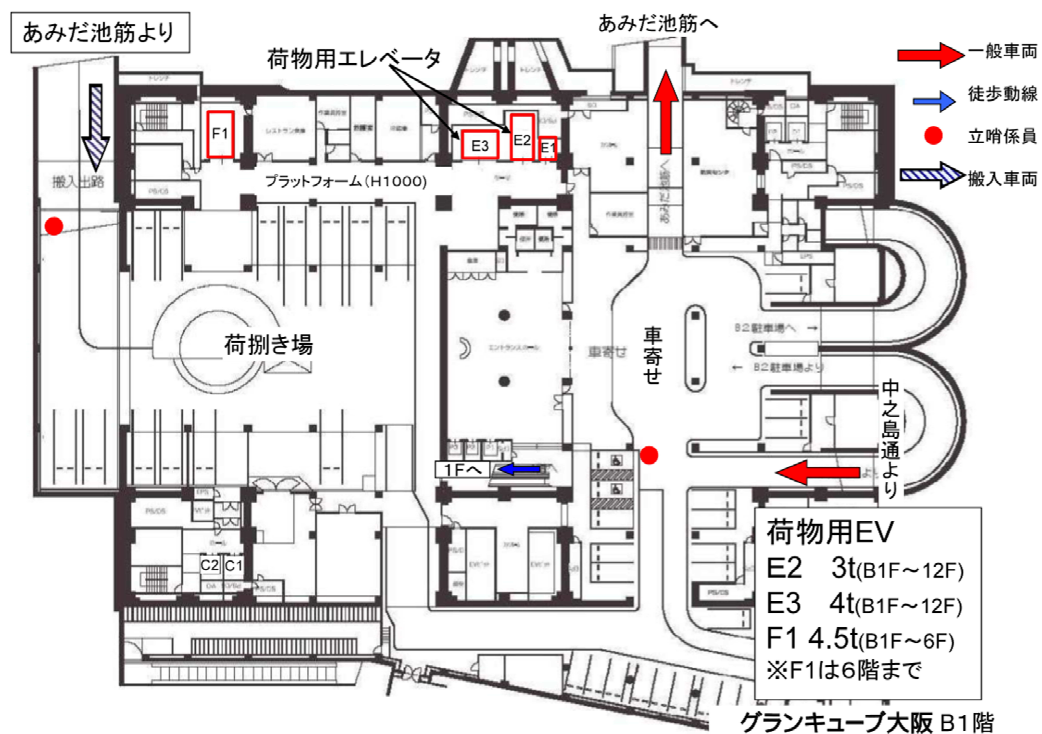
17日(火)	8:00 30	9:00 30	10:00 30	11:00 30	12:00 30	13:00 30	14:00 30	15:00 30	16:00 30	17:00 30	18:00 30	19:00 30	⇒	23:00 30
10階 会議室 1001 1002 1003	入館	準備	技術展示									準備退出	入場不可	

18日(水)	8:00 30	9:00 30	10:00 30	11:00 30	12:00 30	13:00 30	14:00 30	15:00 30	16:00 30	17:00 30	18:00 30	19:00 30	⇒	23:00 30
10階 会議室 1001 1002 1003	入館	準備	技術展示									準備退出	入場不可	

19日(木)	8:00 30	9:00 30	10:00 30	11:00 30	12:00 30	13:00 30	14:00 30	15:00 30	16:00 30	17:00 30	18:00 30
10階 会議室 1001 1002 1003	入館	準備	技術展示			出展社・撤去搬出			小間撤去		

## 2) 搬入・搬出経路

大阪国際会議場西側「あみだ池筋」から地下スロープへ進入・退出してください。  
会議場周辺道路は駐車禁止です。



<一般車輛 駐車場のご案内>

堂島川沿い、北側「中之島通り」より地下スロープへお入りください。

料 金	利用時間	収容台数	車高制限	車長制限
500 円/時間	8 : 00 ~ 22 : 00 まで	304 台	2.1 m	5.0 m

3) 搬入・搬出注意事項

搬入出の指定業者はありませんので、各出展社でご用意ください。

■ 搬入出車両の地下駐車場利用について

- ① 荷捌き場を利用する搬入出車は、車両長 12 メートル、車両高 3.7 メートル以下を厳守してください。これを超える車両は搬入出できません。
- ② 「大阪府国際会議場 搬入・搬出計画書」の提出が必要です。下記サイトよりダウンロードをして必要事項を記入の上、2015 年 9 月末までに運営事務局あてメール添付にて提出してください。Mailto: SETC2015office@jsae.or.jp  
グランキューブ大阪 ご利用案内 9. 打合せ  
URL : <http://www.gco.co.jp/guide/#6>
- ③ 留め置きはできませんので退出していただくか、一般車両駐車場へ移動してください。
- ④ 搬入出車両出入口は車高制限が 3.7 メートルとなっております。
- ⑤ 大阪府が交付する「適合車等標章」の表示の無い場合、入館できません。

■ 搬入出上の荷物エレベーター利用について

- ① 展示会場 10 階まで直通の荷物用エレベーター E-2・E-3 を利用してください。乗用エレベーター A・B・C への搬入出の荷物持込は禁止です。但し、手荷物であれば、この限りではありません。
- ② 他のイベントで荷物用エレベータをシェアする場合があります。
- ③ 荷捌き場内、プラットホーム上、荷物用エレベーター周辺に搬入出物品を放置することを禁止します。
- ④ 荷物用エレベーター前および非常口・非常階段・非常附室・非常扉等の周辺に商品・空箱・廃材その他妨害となる物を放置することを禁止します。
- ⑤ 非常階段を結ぶ非常附室および非常扉の前に、展示物等を設置することを禁止します。
- ⑥ 台車は出展者自身でご用意ください。
- ⑦ 展示会場内における物品の受領は必ず出展者自身で行ってください。
- ⑧ 展示会場内への車両の直接乗り入れはできません。
- ⑨ 展示会場の保全を図るため、会場構築物等を利用した搬入・搬出作業を禁止します。

■ 出入口部分のサイズ : mm

E-2 エレベーター	W : 2250	H : 3000	D : 5000	(積載制限 : 3 t)
E-3 エレベーター	W : 4000	H : 2800	D : 3000	(積載制限 : 4 t)



## ■ 宅配便による搬入、搬出

搬入に宅配便を使用される場合は、大阪国際会場の所在地・展示会名・出展者名・小間番号・受取担当者名・配達指定日を明記してください。

- ※ 事務局では一切受領しませんので、必ず出展者の責任において受領してください。
- ※ 宅配便の車両に搬入出車両証は不要です。
- ※ 宅配便による搬出を希望される場合には、大阪国際会議場 11 階ビジネスセンター（クロネコヤマト宅急便取扱店）にお持込みください。  
営業時間：8:30～19:00    Mailto: [info@bizplus.jp](mailto:info@bizplus.jp)    TEL.06-4803-5570
- ※ 宅配便で取り扱える範囲を超えるもの（長さ 160 cm を超えるもの、重量が 25 Kg 以上、または貨物の価格が 30 万円以上）の場合、ヤマト便の利用が可能です。事前にご相談ください。  
大阪国際会議場 問合せ先    Mailto: [info@gco.co.jp](mailto:info@gco.co.jp)    TEL.06-4803-5668
- ※ 搬入時にクロネコヤマト便以外の業者を利用し、返送物も同一業者に依頼される場合、出展者の小間に直接引取りに来るように指示をしてください。

### <伝票記入例>

〒 530 - 0005    大阪市北区中之島 5 - 3 - 51

グランキューブ大阪（大阪国際会議場）

SETC2015 展示会場    10F    (1001 1002 1003)

小間番号：\*\*\*\*\*

出展社    ○○○○

担当者    △△△    携帯電話番号    XX - XXXX - XXXX

品    名：○○○

配達指定日時：2015 年 11 月 16 日(月)    15 時～17：30 時

## ■ 会期中の搬入及び搬出の禁止

会期中における出展物の搬入、搬出は原則として認めません。やむを得ない場合は、運営事務局の許可を得て、すべて手持ちで行ってください。

#### 4) 展示会場

##### ■ 展示会場

	面積	床面仕上げ	壁面仕上げ	床荷重
10 階 会議室 1001+1002+1003	1,010 m <sup>2</sup>	タイルカーペット	モルタル仕上げ	300Kg/m <sup>2</sup>

展示小間は壁沿いに設営しますので、小間配置図で確認してください。

#### 5) 小間配置（最終ページ、小間図を参照）

小間数 38

小間仕様 2.0m（幅）× 2.0m（奥行）× 2.4m（高さ）

#### 4. 出展社と小間番号、小間数

出展社名	小間番号	小間数
・ AVL LIST GmbH	18	2
・ Bosch Corporation	03	2
・ Cambustion	02	2
・ Chevron Oronite Company LLC.	16	1
・ ETAS K.K.	08	1
・ EXEDY Corporation	09	2
・ GTR TEC Corporation	17	1
・ Honda Motor Co., Ltd.	12	4
・ Infinium	15	1
・ Kawasaki Heavy Industries, Ltd.	11	3
・ Lubrizol Japan Limited	14	2
・ MAHLE Japan Ltd.	05	2
・ Metaldyne Japan Corporation	04	2
・ PRÜFREX Innovative Power Products GmbH	19	2
・ SUZUKI MOTOR CORPORATION	10	3
・ SYNERJECT SAS	01	3
・ TOYO Corporation	06	1
・ TPR CO., LTD.	07	1
・ Yamaha Motor Co., Ltd.	13	3

## 5. 小間仕様

### 1) 標準仕様

#### ■ 1 小間                      サイズ    2.0m (幅) × 2.0m (奥行) × 2.4m (高さ)

- ・ 会議机                      1.8m (幅) × 0.6m (奥行) × 0.7m (高さ) 白布付き 1
- ・ 椅子                        スタッキングチェア        2 脚
- ・ 電源コンセント           AC100 用コンセント      2 個 (計 500W まで)
- ・ 社名版                      スミ統一書体              横幅 900mm × 縦 200mm

#### ※ パネルについて

後壁・側壁ともシステムパネルで、白ビニールコーティング合板システムです。

システムパネルのため、穴あけ、釘・木ネジ・鋸、強力両面テープなど、はがし後の残るテープ等の使用はできません。説明パネル等の取り付けは、S 管フック、ベルクロをご利用ください。

#### ※ 高さ制限について

小間の高さは 2.4m 以下です。

#### ■ 2 小間                      サイズ    サイズ    4.0m (幅) × 2.0m (奥行) × 2.4m (高さ)

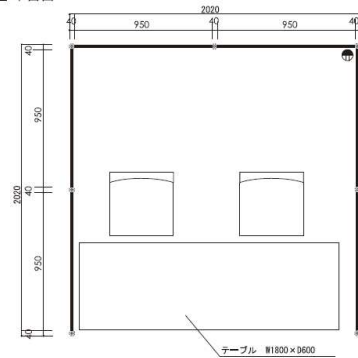
- ・ 会議机                      1.8m (幅) × 0.6m (奥行) × 0.7m (高さ) 白布付き 2 まで
- ・ 椅子                        スタッキングチェア        4 脚まで
- ・ 電源コンセント           AC100 用コンセント      4 個まで (計 1,000W まで)
- ・ 社名版                      スミ統一書体              横幅 900mm × 縦 200mm

#### ■ 3 小間                      サイズ    6.0m (幅) × 2.0m (奥行) × 2.4m (高さ)

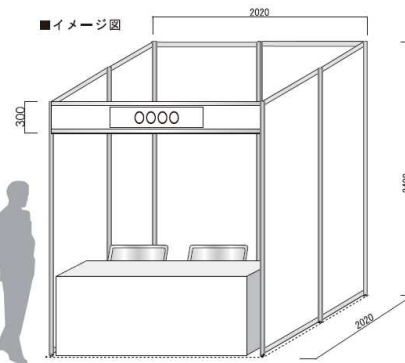
- ・ 会議机                      1.8m (幅) × 0.6m (奥行) × 0.7m (高さ) 白布付き 3 まで
- ・ 椅子                        スタッキングチェア        6 脚まで
- ・ 電源コンセント           AC100 用コンセント      6 個まで (計 1,500W まで)
- ・ 社名版                      スミ統一書体              横幅 900mm × 縦 200mm

## ◆ 1 小間イメージ図

■ 平面図



■ イメージ図



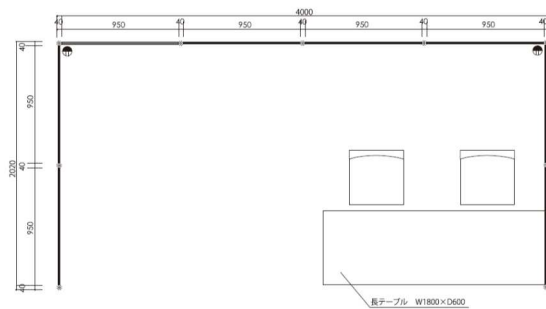
■ 社名板 W900×H200



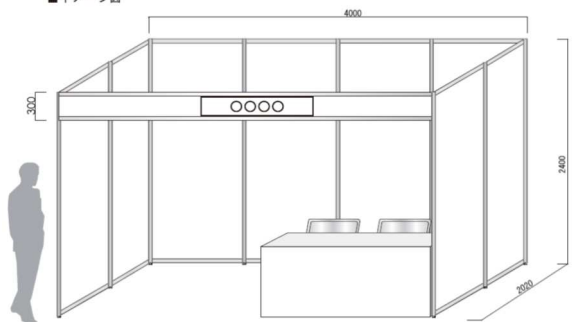
社名版は 1, 2, 3 小間共通です。

## ◆ 2 小間イメージ図

■ 平面図

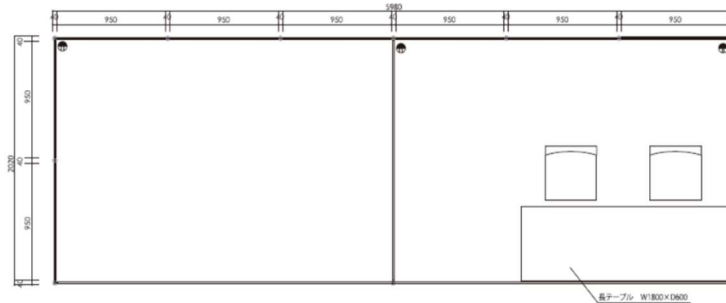


■ イメージ図

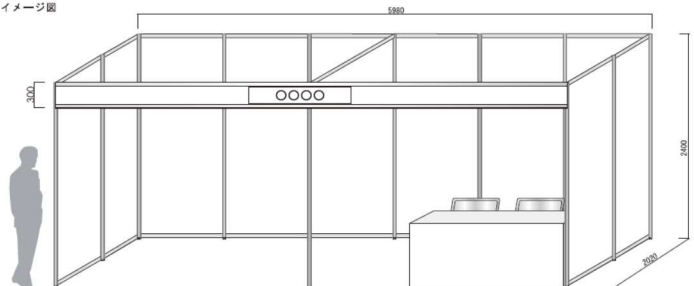


## ◆ 3 小間イメージ図

■ 平面図



■ イメージ図



## 2) 装飾・消防・一般規定

### ■ 装飾規定

- ① 床面にアンカー、釘、鋸などを打ち込むことはできません。また、床面に塗装、糊付け、テープ類を貼ることはできません。なお、カーペット類を敷く場合は、ベニヤ等を床面に敷いて必ず養生の上、施工してください。
- ② すべての展示装飾品、出展物は自社小間内で展示し、資料の配布も自社小間内でしなければなりません。
- ③ 通路上に展示物、表示板などを設けることを禁止します。また、展示装飾品および出展物を天井、柱、壁等の既設構造物から吊り下げたり、もたせ掛けたり、固定したりすることも禁止します。
- ④ カタログ、備品などの管理・保管スペースは自社小間内に確保してください。
- ⑤ 会場内には、廃材、空き箱等の保管場所はありませんので、出展者は搬入・搬出取扱者に依頼して保管・撤去するか、又は出展者自身で保管・撤去してください。
- ⑥ 装飾物、出展物の保護・管理については、出展者自身の責任において行ってください。地震等によって転落、落下、移動などがないように安全・確実に取り付けてください。取り付け等が不完全と思われる場合は取り外していただくこともあります。

### ■ 消防規定

- ① 展示会場内での火気使用は禁止します
- ② 展示会場内に危険物、危険物物品、高圧ガスなどの持ち込みは禁止します。
- ③ 小間内装飾に関する材料はすべて耐火性（不燃材、難燃剤）のものを使用してください。  
木版、合板、幕類、カーペット等、その他の材料はすべて有効な防火処理されてものに限り、その証明として「防火加工済み」ラベルを貼りつけてください。
- ④ ブース内に天井構造などの幕をつける等の特殊装飾を禁止します。

### ■ 一般規定

- ① 開催期間中、出展者の展示会場への入館は毎朝 8:30 からとなります。それ以前の展示会場は施錠しております。
- ② 開催期間中、展示会場のみならずすべての会場において出展者は「出展者証」を常に着用してください；「出展者証」は搬入日 11 月 16 日（月曜日）の作業前に、運営事務局 10 階会議室 1010 に立ち寄りお受け取りください。
- ③ 1 小間あたり説明員用として「出展者証」を 2 枚発行します。理由の如何を問わず、追加発行は 1 枚あたり 10,000 円(消費税込み)で有料扱いとします。
- ④ 展示以外のテクニカルセッションなどの聴講は、別途、有料参加登録が必要ですが、「出展者証」でレセプション、ランチ、コーヒー&ティーブレイク、ソーシャルネットワーキングに参加できます。

- ⑤ 展示会場での撮影は撮影対象者に許可を得た上で行ってください。また自社小間内の撮影禁止対象品などは、その旨を明記する案内板などを設けることをお勧めします。
- ⑥ 空箱などをストックするストックスペースは各出展小間の後ろに設け、広さは小間数に応じてかわります。但し、壁面から 60cm の範囲まではスペースは防災上の理由によりものを置くことは禁止されています。すべての廃棄物は出展社自身の責任で持ち帰ることが義務付けられています。
- ⑦ 会場内はすべて禁煙です。
- ⑧ 会場内での出展物の保全について、事務局は最善の管理にあたりますが、万が一発生した天災、火災、盗難、紛失、損傷、その他の事故によって展示物などに損害が生じた場合、事務局はその責任を一切負いません。出展者は適切な保険の加入など、出展物の管理・保全に適切な措置をとるように配慮してください。
- ⑨ 主催者は、当展示会の会場が社会情勢もしくは天災、事故、各種感染症などにより発生した施設上の諸問題、その他の不可抗力により、開催が不相当であると認められる場合は、その判断によって会期の変更もしくは開催を中止することがあります。主催者は、これによって生ずる一切のリスクの負担と責任は負わないものとします。ただし、事前に当展示会の開催を中止した場合は、出展料等の既納料金の全額又は一部を払い戻しいたします。

### 3) 電力工事

#### ■ 展示会場の基本照明

大阪国際会議場 10 階 会議室 1001+1002+1003

照度 400 ルクス以上 （蛍光灯：会議机の机上：床面から 70cm）

#### ■ 電気の使用

##### <電気>

- ① 電気使用量は電灯、電力を含め 500W 以内は基礎小間料金に含まれています。
- ② 電源使用の方は、電灯、電力いずれの場合も、電気使用料金と合わせて 500W 以上利用の場合は、消費税も含んで出展者負担となります。
- ③ 電気の追加を希望する場合は、別紙の「電源追加申込書」に必要事項を記入の上、2015 年 7 月 3 日（金曜日）までにご提出ください。
- ④ 200V を使用の際には別途ご相談下さい。

100V 500W 以内 (1 小間あたり)	基礎小間料に含み、無料
100V 1,000W 以内	6,480 円 (消費税込み)
100V 1,500W 以内	12,960 円 (消費税込み)
以降 100V 500W 毎	6,480 円 (消費税込み)

##### <コンセント>

- ① 基礎小間に 2 口・コンセント 1 個 (AC 100V 500W)を用意します。  
2 口・コンセント 1 個の追加料金は 3,240 円 (消費税込み)です。
- ② 申込状況に応じて、大量の電源が使用できない場合は最終的に調整をお願いすることもありますのでご了承ください。
- ③ 当日電源追加の申し込みをされる場合、工事の工程上、電源が供給できない場合もあります。必ず申込書を期日までに事前に提出してください。
- ④ 200V 等の特殊コンセント形状を依頼される場合はご相談下さい。

<電源供給時間>

11 月 16 日 (月)	15:00 ~ 18:00
11 月 17 日 (火)	08:30 ~ 18:00
11 月 18 日 (水)	08:30 ~ 18:00
11 月 19 日 (木)	08:30 ~ 15:00

24 時間通電は基本的にできません。

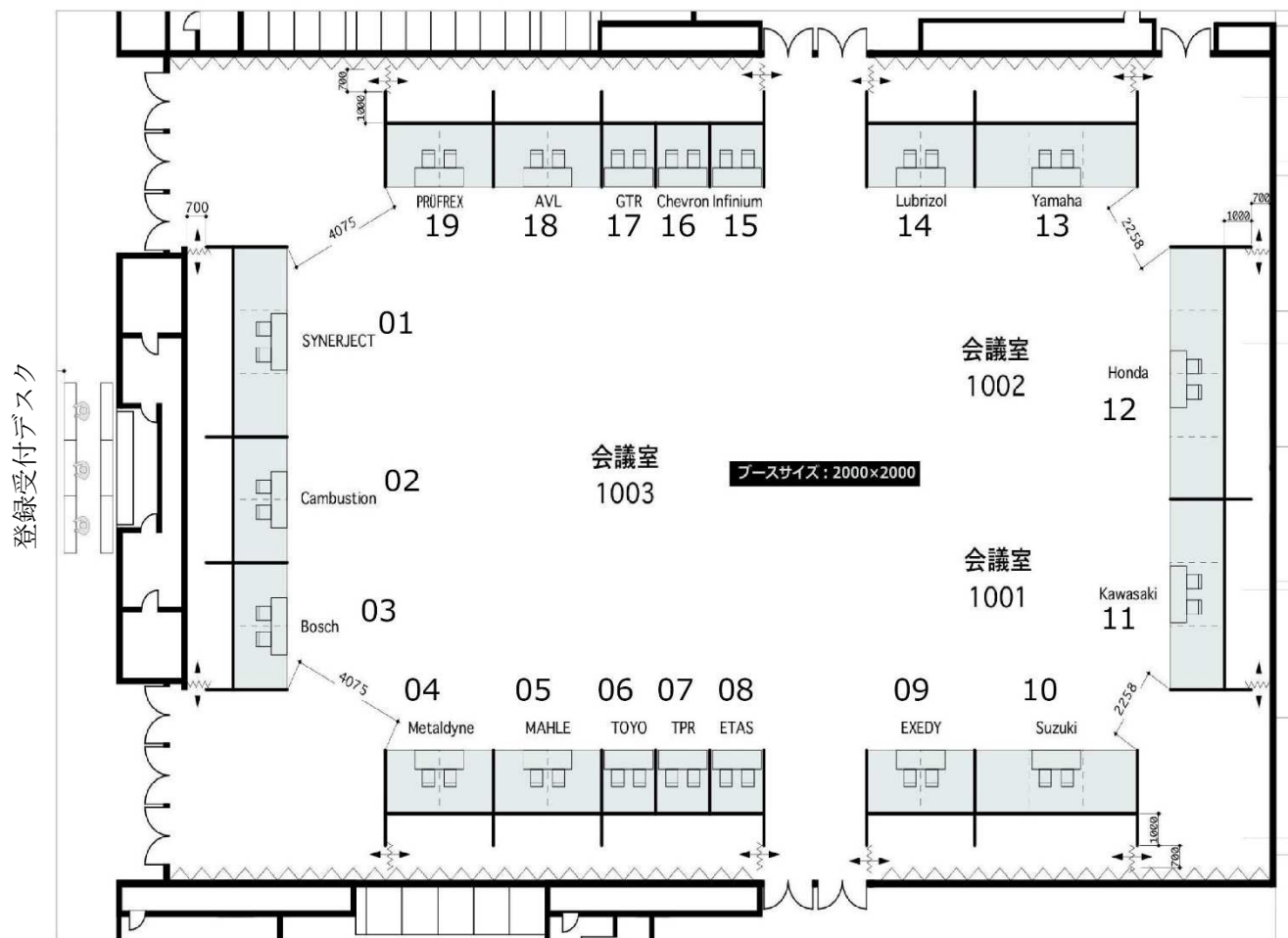
## 6. 電源追加、オプション備品

- 1) 電源追加申込書 (別添、申込書をご利用下さい)
- 2) オプション備品利用申込書 (別添、申込書をご利用下さい)
- 3) SETC2015 オプション・備品 (別添、資料を参照)

1) 及び 2)のお申込みにかかわるお支払請求は、別途、㈱ムラヤマより出展申込みご担当者様に  
10 月以降に請求書が送付されますので、指定の銀行口座に期日までにお振込下さい。

小間配置 38 小間

- ・ 小間の後ろはストックスペースで、入り口はパネルとカーテンで仕切り
- ・ 壁から 60cm の範囲は安全管理上、空き箱などを置くことは禁止



リーガロイヤルホテル側